



LES ANNEAUX DE LA MEMOIRE

ANNEAUX DE LA MEMOIRE

Des outils pédagogiques à partir du CM1

ont été réalisées par l'association **Les Anneaux de la Mémoire**, en collaboration avec l'Institut Universitaire de Formation des Maîtres, école interne de l'Université de Nantes.

Avec l'introduction dans les programmes scolaires des prescriptions issues de la Loi «Taubira» (21 mai 2001) sur l'enseignement de l'esclavage et de la traite négrière, l'association «Les Anneaux de la Mémoire» souhaite compléter les outils pédagogiques qu'elle propose depuis plusieurs années en y intégrant des documents nouveaux.

Afin qu'ils soient utilisables de diverses façons, ces nouveaux outils sont proposés sur un support papier et sur un support électronique. C'est pourquoi le DVD-ROM est utilisable seul, ou bien en association avec les fiches papier.


Ces outils peuvent aussi être utilisés en dehors du cadre scolaire, par exemple par des associations ou des collectivités qui souhaitent disposer d'un outil interactif d'information et de compréhension de la traite atlantique et de l'esclavage, notamment aux Antilles, du 15^e au 19^e siècle.

Les militants qui travaillent depuis des années, au sein de l'association «Les Anneaux de la Mémoire», le font dans le but de diffuser les acquis de la connaissance historique, élaborée par les recherches universitaires, particulièrement à l'Université de Nantes, mais aussi en collaboration avec des chercheurs de plusieurs autres universités dans le monde. C'est sur leurs travaux, publiés notamment depuis 1999 dans la revue «Cahiers des Anneaux de la Mémoire» que se fondent de nombreuses informations publiées ici.


Pour toutes ces raisons l'Association veut ne faire aucun bénéfice en vendant ces outils au prix «coûtant». Leur réalisation est le fruit du travail bénévole de nombreuses personnes. Mais leur reproduction a un coût important. De plus, ces outils contiennent des documents dont les droits ont été libérés pour cet usage. Les dupliquer illégalement ne facilite pas notre travail de diffusion.

Un dossier avec des fiches outils

De Nantes aux Antilles,
sur les routes des esclaves...



Des exemples pour comprendre



Les fiches pédagogiques
des Anneaux de la Mémoire

Fiche 1 : de Nantes aux côtes d'Afrique
page 1 : un navire négrier, parmi des milliers...
page 2 : qu'emportait La Bonne-Mère en 1815 ?
page 3 : pourquoi pouvait-on acheter des captifs ?
page 4 : comment se déroulait la traite ?



Fiche 2 : enchaînés comme des bêtes
page 1 : « ils nous enferment sous le pont du navire... ! »
page 2 : surveiller les captifs
page 3 : entretenir la cargaison en bon état
page 4 : « ils nous revendent... et ils nous séparent ! »



Fiche 3 : travailler pour le maître
page 1 : travailler pour survivre
page 2 : survivre pour travailler
page 3 : subir... ? s'enfuir... ?
page 4 : se révolter



Fiche 4 : au retour des « isles à sucre »
page 1 : Nantes, port colonial
page 2 : Nantes, ville commerçante
page 3 : à Nantes, les commerçants prospèrent
page 4 : à Nantes, les commerçants veulent la « liberté »



Un vocabulaire



Le site internet des Anneaux de la Mémoire : <http://anneauxdelamemoire.org/>

Ressources pédagogiques : <http://anneauxdelamemoire.org/fr/ressources/outils-pedagogiques.html>


Association Anneaux de la Mémoire

18 rue Scribe - 44000 Nantes – France Tél. : 02 40 69 68 52

→ [Envoyer un mail](mailto:anneauxdelamemoire@orange.fr)

Un D.V.D.

Dans ce DVD-ROM vous trouverez :

- 1) La version électronique des fiches papier présentes dans cette pochette ; pages et éléments (textes, images) peuvent être agrandis sur l'écran d'un ordinateur ou à l'aide d'un vidéo-projecteur ;
- 2) Des informations complémentaires, dans les rubriques annoncées par le symbole  , accompagnées de documents iconographiques supplémentaires et de bibliographies spécifiques, utilisables individuellement ou dans un travail en classe (rétro-projection, travail sur ordinateur...);
- 3) Quatre vidéos, de 4 minutes chacune, racontant l'expédition du navire négrier *La Bonne-Mère* en 1815 ;
- 4) Le « Journal de traite », rédigé par le capitaine de *La Bonne-Mère* lors de l'expédition de 1815 ;
- 5) Un album contenant des images et des cartes, anciennes et contemporaines, sur les régions concernées ;
- 6) Une frise chronologique ;

Proposition complémentaire :

Visite de Nantes « Sur les traces de Nantes port négrier »